

# Barnschema via Tieto Edu App



# Innehåll

- Här hittar du Tieto Edu App
- Skicka in barnschema
- Anmäla frånvaro
- Meddelanden

# Här hittar du Tieto Edu App

- Du ladda ner appen Tieto Edu via Google Play eller App Store.



- Du loggar in med Bank-id i appen för komma åt funktionerna.



# Skicka in schema

- Börja med att välja barn och tryck på rubriken **"Barnschema"**
- Välj sedan **"Registrera"**

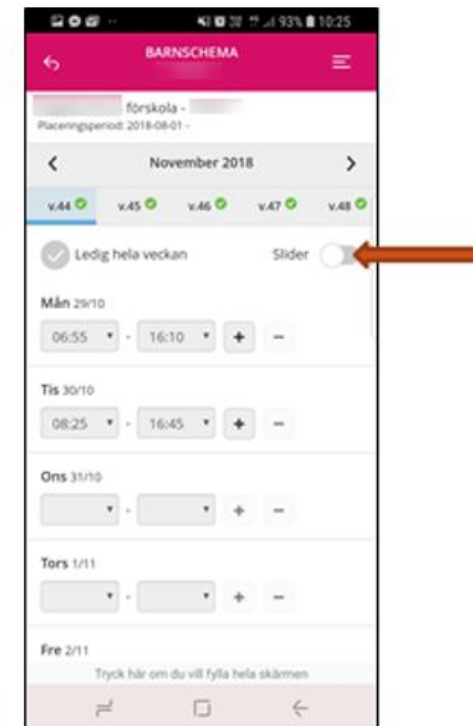


# Skicka in schema

- Välj vilken vecka du vill skicka in schema för.
- Välj om du vill använda **Slider** eller inte för att lägga in tiderna

## Om du har barn på fritidshem

Genom att klicka på plustecknet (+) kan du ange fler tidsspann. Det behövs om ditt barn har behov av fritidstid både före och efter skolan. Ex. 7.30-8.10 och 13.30-16.45



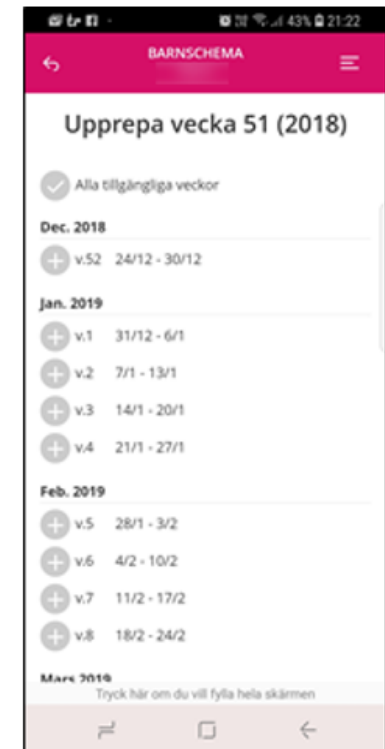
# Skicka in schema

- Registrera sedan schematider vecka för vecka om ditt barns schematider ser **olika ut** varje vecka.



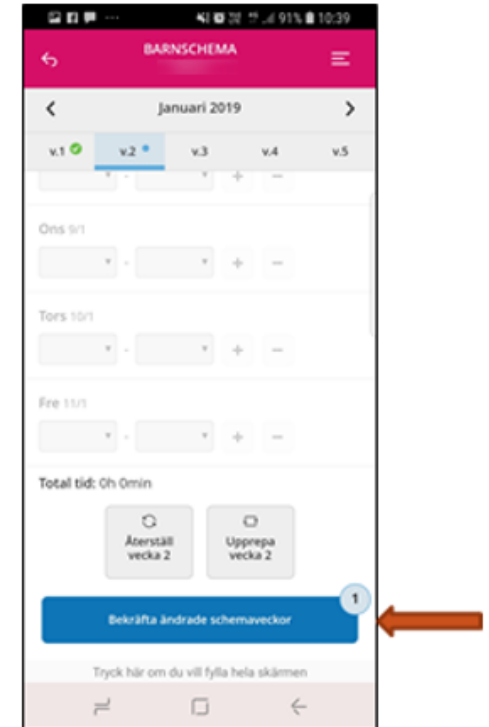
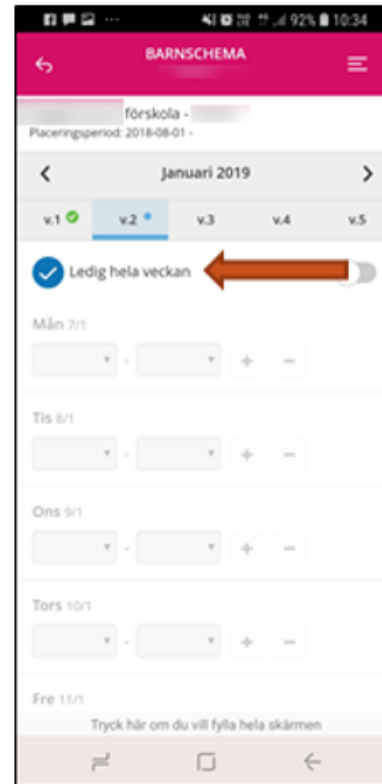
# Skicka in schema

- Om du vill skicka in ett schema som ser **likadant** ut varje vecka, behöver du bara registrera schematider på en vecka. Klicka sedan på **”Upprepa vecka”**.
- Där kan du sedan markera vilka veckor som ska ha samma schema.



# Skicka in schema

- Är barnet **ledig hela veckan** markerar du det alternativet längst upp. Är barnet ledig enstaka dagar under veckan lämnar du den dagen tom utan tider.
- Bekräfta ändrade schemaveckor och skicka in schemat.





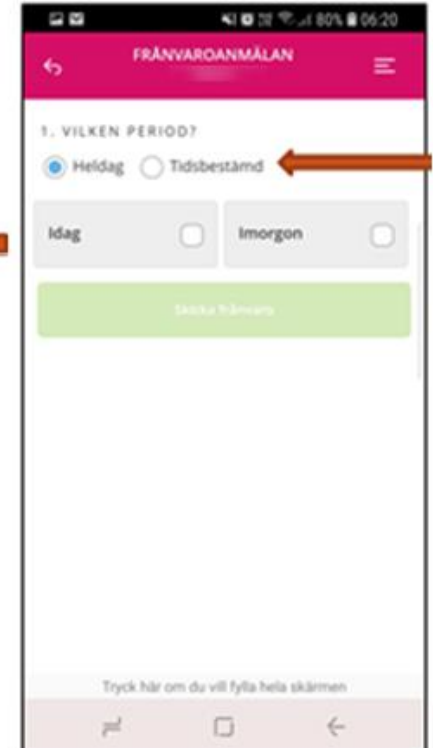
# Anmäla frånvaro till förskola och fritidshem

- Anmäl frånvaro genom att välja det alternativet på första sidan. Frånvaro kan vara exempelvis tillfällig ledighet eller sjukdom.



# Anmäla frånvaro till förskola och fritidshem

- Välj "Frånvaroanmälan" och klicka i om det gäller en **hel dag** eller en **tidsbestämd period**.
- Vid valet "Hel dag" kan du anmäla frånvaro samma dag och dagen efter.



# Anmäla frånvaro till förskola och fritidshem

- Vid "Tidsbestämd" kan du välja vilket datum och vilken tid som frånvaron gäller.
- Klicka sedan på "Skicka frånvaro".

FRÅNVAROANMÄLAN

1. VILKEN PERIOD?

Heldag  Tidsbestämd

DATUM

TID  till

+ Lägg till tid

Skicka frånvaro

Tryck här om du vill fylla hela skärmen

FRÅNVAROANMÄLAN

1. VILKEN PERIOD?

Heldag  Tidsbestämd

DATUM 2018-10-17

TID 13:00 till 15:00

+ Lägg till tid

Skicka frånvaro

Tryck här om du vill fylla hela skärmen

# Meddelanden

- För att läsa meddelanden från kommunen, klicka på **”Meddelanden”**. Där kommer påminnelser om när schema saknas.
- I meddelanden står namnet på det barn som saknar schema, samt för vilken period schema saknas.

